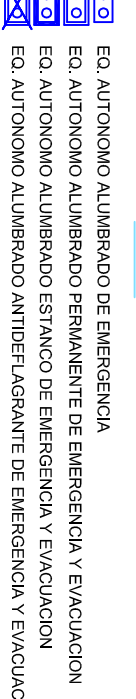






















PLANTA AL TILLO DE INSTALACIONES



LETRERA	ALUMNA	DESCRIPCION	NOTAS
	CENTRAL INCENDIOS	INSTRUCIONES MANUALES DE LA ALARMA INSTRUCIONES EN COMPLETANDO-APRENDI APRENDIENDO A PREVENIR Y ACTUAR	IDENTIFICACION INSTRUMENTAL
	SIRENA ELECTRONICA DE ALARMA INTEGRADA EN COMPLETANDO-APRENDI APRENDIENDO A PREVENIR Y ACTUAR	CON PULSADOR SENALEACION	CON PULSADOR SENALEACION
	SIRENA DE ALARMA PARA EXTERIORES	CON PULSADOR SENALEACION	CON PULSADOR SENALEACION
	ELECTROMAN	CON PULSADOR SENALEACION	CON PULSADOR SENALEACION
	INDICADOR AUTOMATICO	CON PULSADOR SENALEACION	CON PULSADOR SENALEACION
	DETECTOR OPTICO DE FUMOS INSTALADO EN PULSADOR	CON PULSADOR SENALEACION	CON PULSADOR SENALEACION
	DETECTOR DE CABLES	CON PULSADOR SENALEACION	CON PULSADOR SENALEACION
	DETECTOR TERMOMAGNETICO	CON PULSADOR SENALEACION	CON PULSADOR SENALEACION
	INDICADOR DE ACCION	CON PULSADOR SENALEACION	CON PULSADOR SENALEACION
	BOCA DE INCENDIO EQUIPADA 25 mm	CON PULSADOR SENALEACION	CON PULSADOR SENALEACION
	EXTRACTOR PORTATIL DE POLVO SECO CON PULSADOR 1.000 mm de ancho	CON PULSADOR SENALEACION	CON PULSADOR SENALEACION
	EXTRACTOR PORTATIL DE NEBLA CARBONICA PULSADOR 1.000 mm de ancho	CON PULSADOR SENALEACION	CON PULSADOR SENALEACION
	BOCA DE COLUMNA SECA CON LINEA DE SECACIONAMIENTO EN BAMBINO	CON PULSADOR SENALEACION	CON PULSADOR SENALEACION
	INDICADOR DE ACCION	CON PULSADOR SENALEACION	CON PULSADOR SENALEACION

[illegible]

	
Zaragoza	
GOBIERNO DE ARAGÓN	
Gerencia de Urbanismo	
PROYECTO DE EJECUCIÓN DE CENTRO CONVIVENCIA DE PERSONAS MAYORES EN MONTAÑA	
DIRECCIÓN DE ARQUITECTURA	
OFICINA DE PROYECTOS DE ARQUITECTURA	
UNIDAD :	
GESTIÓN DE PROYECTOS III	
PLANO :	
PLANTA SOTANO Y ALTILLO INST. PREVENCIÓN DE INCENDIOS	
ARQUITECTO REDACTOR :	
	
ALBERTO RIVAS SORIA	
ASISTENCIA TÉCNICA	
	
REFERENCIA : EXPT. :	
IN PLANO :	
FECHA : JUNIO 08	
ESCALA : 1/50	
IP1	